

Тема: «Транспорт» для детей средней группы с нарушениями речи

Рекомендации Шехмаметьевой Румии Ариффулловны,
учителя-логопеда ГБДОУ детского сада № 29
Василеостровского района



I. Словарь.

Существительные: машина, автобус, метро, трамвай, поезд, самолет, корабль, вертолет, лодка, грузовик, водитель, остановка, рельсы, дорога, колесо, руль, дверца, фары, велосипед.

Прилагательные: наземный, водный, воздушный, быстрый, грузовая, скорая, пожарная, уборочная.

Глаголы: ехать, плыть, летать, сигналить, останавливаться, перевозит, стоит. 1. Рассказать про виды транспорта (водный, воздушный, наземный, подземный).

2. Знать признаки: пассажирский, грузовой, воздушный, водный, железнодорожный.

II. Лексико-грамматические игры и упражнения.

1. Игра «Скажи наоборот»

Поезд длинный, а автобус короткий;

Самолет быстрый, а пароход медленный;

Трамвай тяжелый, а велосипед легкий.

2. Игра «Назови ласково»

Со словами: машина, трамвай, самолет, корабль.

3. Игра «Где ты живешь?»

Ребенок называет свой домашний адрес (улицу, номер дома и квартиры, этаж; рассказывает, какие учреждения находятся рядом с его домом).

4. Игра «Один-много»

Со словами: автобус, машина, трамвай, самолет, лодка, поезд и т.д.

5. Игра «Хлопки»

Со словами: поезд, машина, велосипед, самолет, трамвай, пароход, лодка, автобус.

III. Игры на развитие мелкой моторики

Пальчиковая гимнастика «Называть я транспорт буду»

Будем пальчики сгибать -

(Сжимают и разжимают пальчики.)

Будем транспорт называть:

Автомобиль и вертолет,

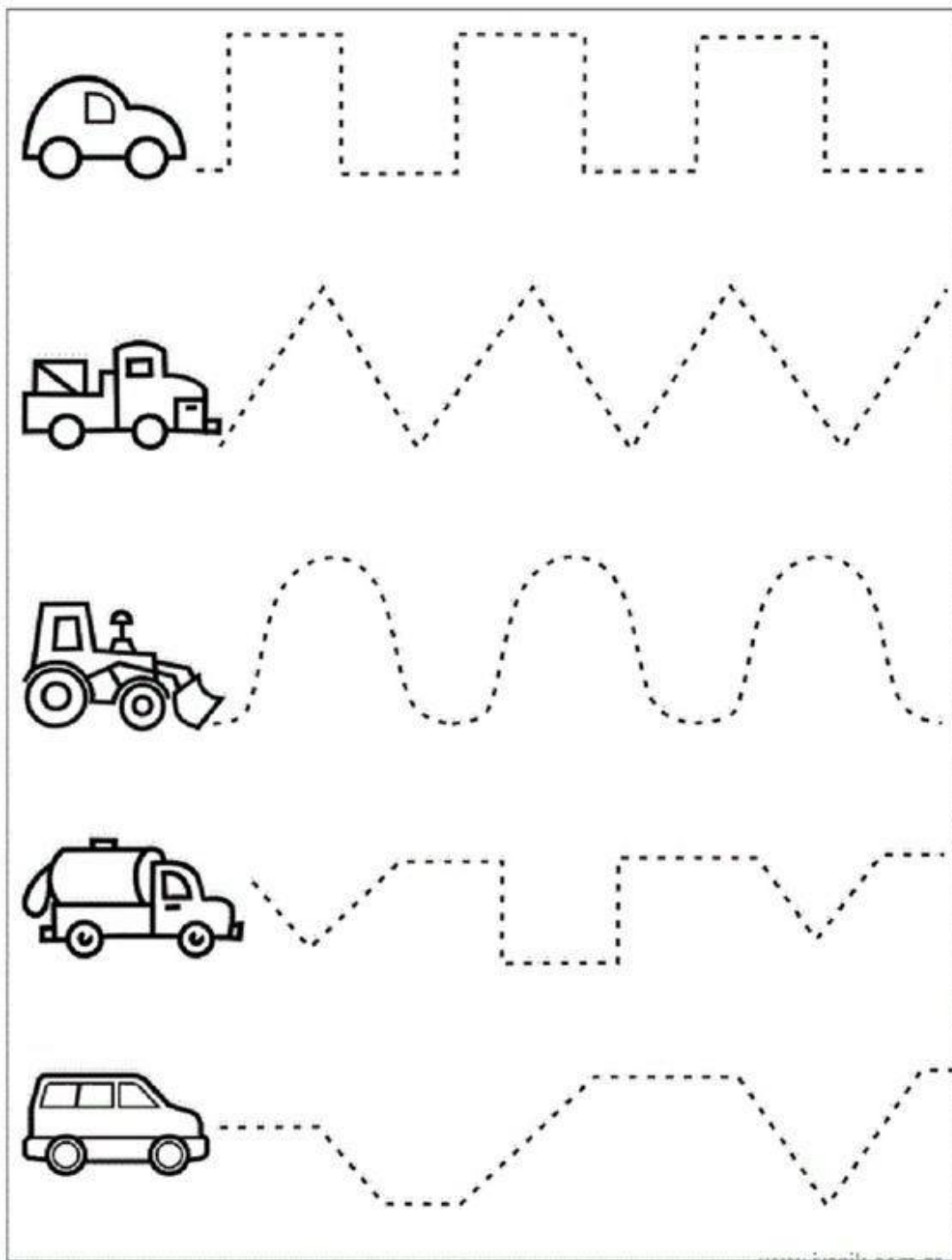
Трамвай, метро и самолет.

(Поочередно разжимают пальчики, начиная с мизинца.)


Пять пальцев мы в кулак зажали,

Пять видов транспорта назвали.

А теперь возьми разноцветные карандаши и помоги машинкам проехать по дорожкам




Куда едет малыш?

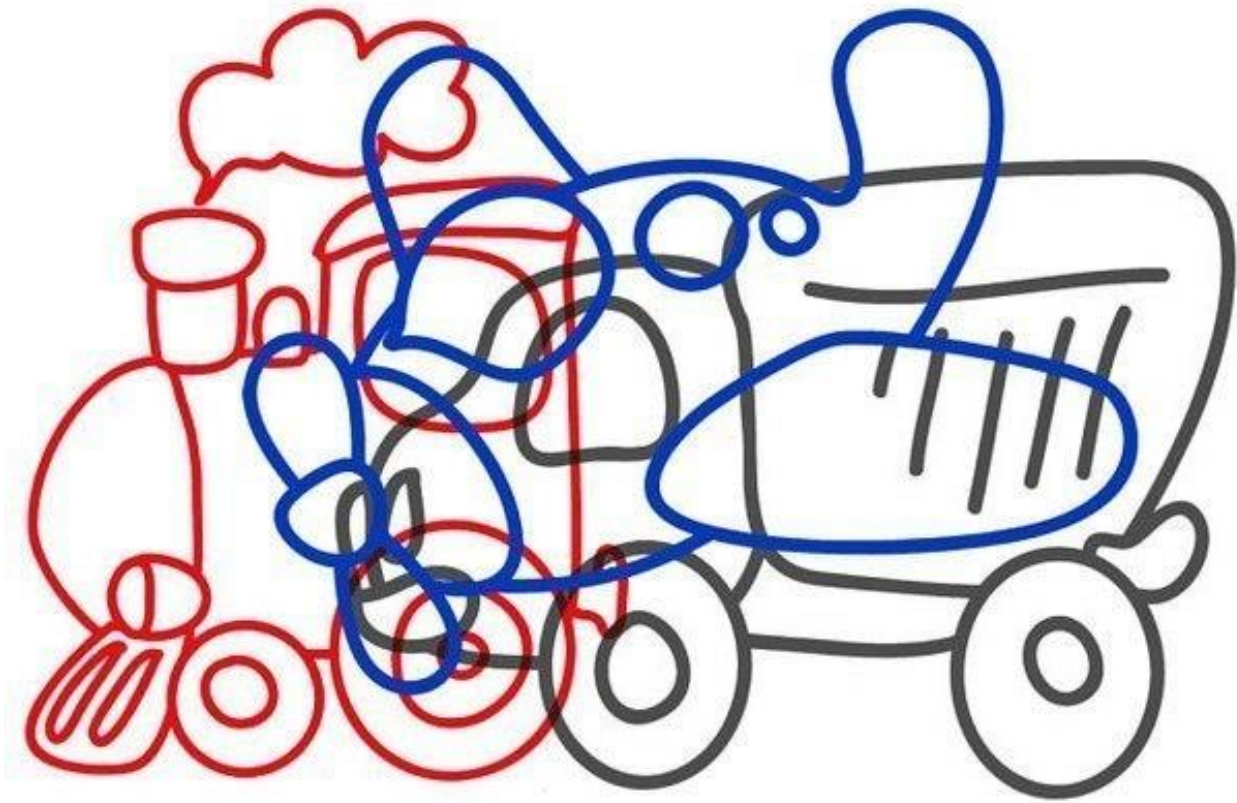


Игры на развитие концентрации зрительного внимания

Соедини машину с тенью



Какие машины спрятаны на картине?



Сколько машин спрятано на картинке?