

Правила безопасного поведения ребёнка на улице, в общественных местах, на игровых площадках.



Безопасность на улице

Даже если ваш ребенок еще слишком мал, чтобы гулять без взрослых и отпускать его одного на улицу вы пока не собираетесь, он должен четко усвоить основные правила общения с незнакомыми людьми. Большинство из нас внушает детям, что нужно быть воспитанным и вежливым по отношению к людям, не грубить и не врать. Все это, конечно, верно. Но именно тихие, воспитанные дети чаще становятся жертвами преступников. Ведь их так просто обмануть, а сами они приучены всегда говорить взрослым только правду.



Как же быть, неужели нужно растить ребенка лгуном и грубияном? Грубияном растить не нужно, а вот втолковывать малышу, что среди хороших и добрых людей иногда попадаются и плохие, просто необходимо. С раннего детства ребенок должен четко знать важные правила:

Правила общения с незнакомцами:

- Никогда не разговаривай с незнакомым человеком на улице.
- Не соглашайся никуда идти с незнакомым человеком, не садись к нему в машину, как тебя не уговаривали и что бы не предлагали. Даже если незнакомец показывает очень симпатичную собачку или кошечку и просит помочь.
- Не верь незнакомцу, если он обещает что-то купить или подарить. Можно ответить, что ничего не нужно и тут же отходить подальше.
- Если незнакомый человек агрессивен, если схватил за руку или пытается увести, то нужно как можно громче звать на помощь, вырываться, кусаться, царапаться, убежать.
- О любом подобном происшествии обязательно стоит рассказать родителям, учителю и знакомым взрослым: незнакомец может быть опасен для других детей.



Большую опасность могут представлять даже припаркованные возле дома машины. Обычно, малыши четко усваивают, что с движущимися машинами нужно быть крайне осторожными. А вот стоящий автомобиль не вызывает у них беспокойства. Расскажите ребенку, что автомобиль может внезапно поехать, и водитель не заметит малыша, который, играя в прятки, спрятался за багажником. Поэтому, **нельзя бегать, и тем более прятаться вокруг машин, а если под машину закатился мячик, нужно обратиться за помощью к взрослым.**



**Не наступай
на люки!**

Гуляя с малышом во дворе, вы должны быть твердо уверены, что вокруг нет открытых канализационных люков. Статистика безжалостна: сотни детей гибнут и получают травмы именно по этой причине. И здесь не помогут никакие предостережения «*смотреть под ноги*» и «*не наступать*». В азарте подвижной игры малыш может просто не заметить опасность. Поэтому, не надейтесь на коммунальные службы, а берите инициативу в свои руки: проводите с другими родителями периодическую ревизию.

Жизнь на детской площадке

Как хорошо, что во дворах есть детские площадки с качелями! И как одновременно плохо, что они есть! Современные тяжелые железные конструкции обладают по истине разрушительной силой. И если такие качели на большой скорости ударят ребенка, это может закончиться плачевно. Опасность подстерегает не только крошечных несмышленьшей, которые подобралась близко к качелям, пока их мамы увлеченно болтают на лавочке. И ребяташки постарше порой не могут правильно оценить безопасное расстояние. Поэтому, вы четко должны объяснить ребенку, что подходить к качелям можно только сбоку, а обходить их – на большом расстоянии. Садится и слезать нужно только тогда, когда качели остановлены, и ни в коем случае нельзя с них прыгать. Расскажите о том, к чему могут привести нарушения этих правил.



Сильно ударить малыша могут и карусели, если не соблюдать элементарные правила безопасности. Так же, как и в случае с качелями, почаще напоминайте крохе, что подходить к крутящимся каруселям опасно. Сначала нужно дождаться их остановки, и только потом усаживаться на сидение. И, конечно, крепко держаться.





Любой малыш знает, что лесенки, турники, одним словом, спортивные снаряды – штука очень интересная и веселая. Они развивают ловкость, выносливость, координацию движений. И мама не будет запрещать вдоволь полазить и повисеть на них. Конечно, при условии, что малыш будет делать все это с должной осторожностью.

Прежде всего, обратите внимание на покрытие спортивной детской площадки. Если это песок, трава, опилки или, в крайнем случае, мелкая щебенка – смело отпускайте туда малыша. Если же площадка заасфальтирована или заасфальтирована, лучше поискать другое место для игр.

Научите ребенка правильно спрыгивать с лесенки или турника.

Когда ребенок раскачивается на перекладине, прыгать нужно в тот момент, когда тело начинает движение назад. Иначе можно легко упасть.



Катание на роликах или велосипеде – занятия полезные во всех отношениях, но, вместе с тем, довольно опасные. Прежде всего, позаботьтесь о средствах защиты маленьких спортсменов. Всевозможные шлемы, наколенники и налокотники – это не просто модные «примочки», а то, что убережет малыша не только от разбитых коленок и ободранных рученок, но и от

травм куда более серьезных. Шлем для роллера обязательно подбирайте с примеркой. Он должен удобно сидеть на голове, закрывать лоб, но не съезжать на глаза. Будут нелишними и специальные перчатки без пальцев. Кататься на роликах лучше в специально отведенных для этого местах. С велосипедом проще, только обязательно учите малыша быть внимательным к «пешеходам» и не развивать большую скорость там, где есть вероятность сбить кого-то из малышей. Если вам вместе с маленьким велосипедистом нужно перейти проезжую часть, обязательно снимите его с велосипеда и переведите через дорогу за руку, ведя велосипед отдельно. И, конечно, никогда не выпускайте маленького «гонщика» из поля зрения.

ПРАВИЛА БЕЗОПАСНОСТИ ПРИ ЕЗДЕ НА ВЕЛОСИПЕДЕ

1 СОБИРАЯСЬ НА ВЕЛОПРОГУЛКУ, ОБЯЗАТЕЛЬНО НАДЕВАЙ:

- ШЛЕМ
- ПЕРЧАТКИ
- СВЕТО-ОТРАЖАЮЩУЮ ОДЕЖДУ


 НАУШНИКИ И ПЛЕЕР
ЛУЧШЕ ОСТАВЬ ДОМА!


2 КРЕПКО ДЕРЖИ РУЛЬ ВЕЛОСИПЕДА ДВУМЯ РУКАМИ!

3 ЕЗДА «БЕЗ РУК» ПРИВОДИТ К ТРАВМАМ!

4 ВНИМАТЕЛЬНО СЛЕДИ ЗА ДОРОГОЙ И СОБЛЮДАЙ ПРАВИЛА ДОРОЖНОГО ДВИЖЕНИЯ

5 ПОМНИ!

 ДЛЯ ПЕРЕДВИЖЕНИЯ
ИСПОЛЬЗУЙ ВЕЛОДОРОЖКИ

 ТРОТУАР – ЭТО ТЕРРИТОРИЯ
ПЕШЕХОДОВ

 ШОССЕ – ЗОНА
АВТОМОБИЛИСТОВ



Еще одна опасность – **большие и маленькие четвероногие**, причем не только бродячие, но и самые настоящие домашние. Речь не столько об опасных болезнях, которые могут переносить животные, сколько о собачьей агрессии, жертвами которой иногда становятся дети.



Бесспорно, вы должны воспитывать в ребенке любовь и доверие к братьям меньшим, но малыш должен четко знать, что собаки бывают разные и не всегда добрые. К тому же, лучше вообще не подходить к незнакомым животным. Расскажите малышу, что нельзя размахивать руками или палкой возле

собаки. Она подумает, что ее хотят ударить и может укусить. Не стоит гладить и тискать незнакомую собаку. Ей это может не понравиться. Ребенок должен знать, как вести себя при нападении собаки. Если рядом нет спасительного пристанища – подъезда или дерева – не стоит убегать, собака все равно догонит. Покажите малышу, как нужно защитить лицо и шею, прижав подбородок к груди и закрывшись согнутыми в локтях руками. А взрослые обязательно придут на помощь.


Общественные места

Выходя за пределы собственной квартиры, человек оказывается среди незнакомых, чужих людей. Пространство в городе, предназначенное для общего пользования, является общественным местом.

Очень важно! Проводя с детьми инструктаж, необходимо освещать в нём не только правила детской безопасности, но и донести до ребёнка, что он не должен мешать находящимся рядом людям.

Как вести себя в общественных местах:

- Нельзя кричать, свистеть, громко разговаривать, произносить неприличные, оскорбительные слова;
- Можно бегать, играть в активные игры только в специально предназначенных для этого местах;
- Нельзя толкаться, делать резкие движения в местах скопления людей;
- Можно кататься на велосипедах, роликах, самокатах только по специальным дорожкам или пешеходной части улицы, не мешая общему потоку людей;
- Нельзя наносить порчу и вред окружающей обстановке (писать на стенах, ломать дворово-парковые постройки и т. п.), оставлять после себя мусор.



Правила безопасности и поведения

Не шуми вечером на улице




Не бросай мусор из окон



Не подходи к фейерверку



Не переворачивай урны



Не стреляй по птицам



Не ломай ветки

!!! ПРАВИЛА БЕЗОПАСНОГО ПОВЕДЕНИЯ !!! В ТРАНСПОРТЕ



**ВОДИТЕЛЯ НЕ ОТВЛЕКАЙ!
ИЗ ОКНА НЕ ВЫЛЕЗАЙ!**

**ОТ ДВЕРИ ИДИ ВПЕРЁД,
НЕ ЗАДЕРЖИВАЙ НАРОД!**

**ВЫХОДЯЩИМ НЕ МЕШАЙ –
СОБОЮ ДВЕРЬ НЕ ПОДПИРАЙ!**

**ЗА ПОРУЧНИ КРЕПКО ДЕРЖИСЬ –
ПАДЕНИЙ И ТРАВМ БЕРЕГИСЬ!**

**ПАССАЖИРОВ НЕ ТОЛКАЙ,
ДВИЖЕНИЕ НЕ ПЕРЕКРЫВАЙ!**



На предмет безопасности обращай внимание – не трогай его и не перемещай! Будь осмотрительным, бдительным и очень подозрительным «02» сообщи срочно!



Не рискуй за борт перелезть – кругом вода и трудно под водой тебя спасти!



Инструкции, правилам следовать не ленись – в автомобиле ремнём безопасности пристегнись!




На самолётах смело в путешествия летай, рекомендации лишь экипажа строго соблюдай!


Твоя безопасность в твоих руках!



Будь осторожен! с незнакомыми людьми



Не вступай в разговор с незнакомцами на улице




Избегай общения с пьяным человеком




Не впускай посторонних в свою квартиру




Избегай больших скоплений людей



Не общайся с религиозными пропагандистами



Не садись в чужую машину без родителей



Не ходи в отдаленные и безлюдные места



Не принимай подарки и угощения от незнакомых людей



© Министерство образования и науки Российской Федерации. © Издательство «Детство» 2009. Все права защищены. Тираж 1000 экз.

ПРАВИЛА БЕЗОПАСНОСТИ НА УЛИЦЕ



Не переходи дорогу в неположенном месте. Это очень опасно!



Не играйте возле проезжей части. Будь осторожен!



Не берите чужие вещи и предметы. Их мог оставить недоброжелатель!



Нельзя близко подходить к фейерверкам.



Не играй на стройке. Это опасно для жизни!



Не гуляй допоздна. Всегда говори родителям где тебя найти.



Ничего не бери у незнакомых людей. Не ходи с ними! Не разрешай себя трогать!



Если не можешь найти дорогу домой, обратись к милиционеру.

ТЕЛЕФОН ПОЖАРНОЙ СЛУЖБЫ: **01** ТЕЛЕФОН МИЛИЦИИ: **02** ТЕЛЕФОН СКОРОЙ ПОМОЩИ: **03**

Нельзя забывать!

Дети во многом копируют привычки родителей. Личный пример достойного поведения в разы эффективнее, чем нотации и запугивания.

